

# J-Walking

【能登半島地震復興支援】

バーチャル・チャリティ・ウォーク

参加者マニュアル

【スマートフォン版】

2024年4月吉日

## 01. 事前準備(用意するもの)

- － スマートフォン
- － WEBブラウザの確認
- － インターネット環境
- － お支払い手段
- － 登録用 ログイン情報

## 02. 新規メンバー登録

- － WEBブラウザにて「J-Walkingエントリーサイト」を開く
- － J-Walkingメンバー新規登録又はログイン
  - ・ メールアドレスで登録
  - ・ Googleで登録
  - ・ LINEで登録

## 03. 参加お申し込み

- － バーチャル・チャリティ・ウォークの申し込み
  - ・ コースを選ぶ
  - ・ お申し込み手続き  
(ログイン～参加コース選択～お支払い)

## 04. アプリ利用方法

- － J-Walkingアプリのインストール
- － J-Walkingアプリのセットアップ
- － お申し込み済のコースを歩く
- － その他の機能

# 01. 事前準備

## 【用意するもの】

### スマートフォン

- らくらくフォンやあんしんスマホ以外が望ましい



## WEBブラウザの確認

- 各推奨ブラウザの最新版



エッジ  
Microsoft Edge



クローム  
Google Chrome




サファリ  
Apple Safari

## インターネット(wifi等)環境の確認

- インターネットへの接続が可能なwifiの活用
- スマートフォンのキャリア通信速度4G/5Gの活用等

## お支払い手段

- 各種クレジットカード
- 電子決済(Paypay・LINEpay)



## 登録用 Eメールアドレスとパスワード

※Google又はLINEでも登録可能

## 【J-Walkingメンバー「新規登録」について】

大会やイベントへの参加にはメンバー登録が必要です。

### 1. 新規登録/ログイン画面を表示

- 右のQRコードを読み取る
- または、こちらのURLから



<https://member.jwalking.jp/members/signin>

※ J-Walking「エントリーサイト」又は「ライセンスサイト」  
のメニューバーの「新規登録/ログイン」からも表示可能



## 【J-Walkingメンバー「新規登録」について】

### 2. 新規ログイン画面「下」にある **赤枠** を選択

➤ 新規登録/ログイン画面



**J-Walking**

### J-Walkingメンバー「ログイン」

メンバー登録がお済みの方はこちらよりログインしてください

#### メールアドレスで登録の方

メールアドレス

パスワード 

ログイン状態を保持する

**ログイン**

[パスワードを忘れた方はこちらから](#)

---

#### 外部サービスアカウントで登録の方

[Google](#) [Line](#)

\*外部サービスのアカウント情報をお忘れの方は、それぞれのサービス会社にてお手続きをお願いします。

### 新規メンバー登録

#### J-Walkingメンバーの登録がお済ではない方


Walkingに関する国内最大級の大会やイベント情報をはじめ、様々なサービスを利用する事が可能になります。

\*大会・イベントのお申込みにはメンバー登録が必要です（登録無料）

**新規メンバー登録をする**

[J-Walkingメンバー規約](#) [個人情報保護方針](#) [お問い合わせ](#)

メンバー規約へ

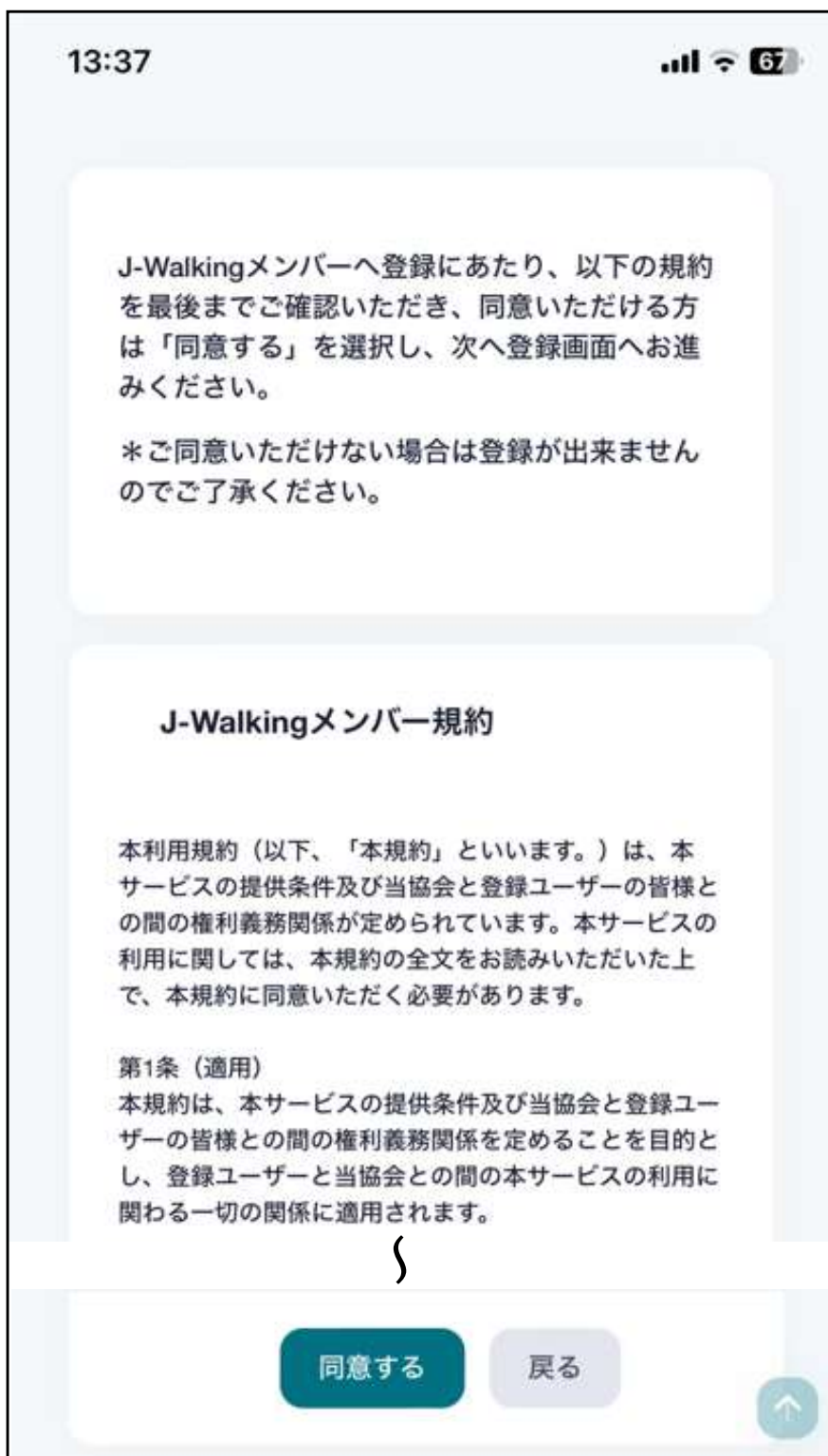


**新規登録は  
こちらから**

### 【J-Walkingメンバー「新規登録」について】

## 3. J-Walkingメンバー規約をよく読み「同意」する


### ➤ J-Walkingメンバー規約画面



内容ご確認のうえ

よろしければ

「同意する」



## 【J-Walkingメンバー「新規登録」について】

### 4. 3つの登録方法から、ひとつ選び登録を進める

#### ➤ 登録方法の選択画面

メールアドレスで登録する方  
メンバー登録確認メールの送信  
入力されたメールアドレスに確認メールをお送りします。

メールアドレス

確認用（再入力）

送信

迷惑メール対策によりドメイン指定をされている方はwalking.or.jpを受信ドメインに追加してください。メールアドレスはログインIDとして利用いたします。

メールアドレス登録  
PO~

Google登録

LINE登録

外部サービスアカウントで登録する方  
外部サービスのアカウントと連携させることで簡単に新規登録&ログインすることができます。ご希望の連携先をお選びください。

\*パスワードなどアカウントに関するお問い合わせは各サービス会社にて確認又は手続きをしてください。

Google

Line

### 【J-Walkingメンバー「新規登録」について】

#### 5-1. メールアドレス 登録の場合

➤ 登録方法の選択画面【メールアドレス選択】

メールアドレスで登録する方  
メンバー登録確認メールの送信  
入力されたメールアドレスに確認メールをお送りします。

メールアドレス

確認用（再入力）

**送信**

迷惑メール対策によりドメイン指定をされている方はwalking.or.jpを受信ドメインに追加してください。メールアドレスはログインIDとして利用いたします。

ログインに必要な  
メールアドレスの登録



### 【J-Walkingメンバー「新規登録」について】

#### 5-2. Google 登録の場合

##### ➤ 登録方法の選択画面【Google選択】

外部サービスアカウントで登録する方  
外部サービスのアカウントと連携させることで簡単に新規登録&ログインすることができます。ご希望の連携先をお選びください。  
\*パスワードなどアカウントに関するお問い合わせは各サービス会社にて確認又は手続きをしてください。

Google  Line

Google登録

#### 5-3. LINE 登録の場合

##### ➤ 登録方法の選択画面【LINE選択】

外部サービスアカウントで登録する方  
外部サービスのアカウントと連携させることで簡単に新規登録&ログインすることができます。ご希望の連携先をお選びください。  
\*パスワードなどアカウントに関するお問い合わせは各サービス会社にて確認又は手続きをしてください。

Google  Line

LINE登録

## 【J-Walkingメンバー「新規登録」について】

### 5-1. メールアドレス 登録の場合

#### ➤ メールアドレス登録画面

メールアドレスで登録する方  
メンバー登録確認メールの送信  
入力されたメールアドレスに確認メールをお送りします。

メールアドレス


確認用（再入力）

送信

迷惑メール対策によりドメイン指定をされている方はwalking.or.jpを受信ドメインに追加してください。メールアドレスはログインIDとして利用いたします。

Eメールアドレス  
2箇所を入力

- ・メールアドレス
- ・確認用（再入力）



送信ボタンを選択

### 【J-Walkingメンバー「新規登録」について】

#### 5-1. メールアドレス 登録の場合

➤ メールアドレス登録完了【メンバー仮登録完了】画面

##### メンバー仮登録完了

現在、仮登録の状態です。

入力されたメールアドレス宛に本登録のメールを送信しました。メールに記載したURLをクリックの上、続けてお手続きください。

- ・6時間以内に手続きが完了しない場合、ご入力頂いた情報は無効となります。
- ・ご利用の環境によっては迷惑メールとして受信されている場合もありますのでご注意ください。

TOPへ戻る



**登録したメールの  
「受信トレイ」を確認**

### 【J-Walkingメンバー「新規登録」について】

#### 5-1. メールアドレス 登録の場合

➤ 受診メールを確認 → 会員登録手続きURLを選択

<メールタイトル>

・ **J-Walkingメンバー仮登録完了**

※このメールを開く



【J-Walkingメンバー】仮登録完了

J-Walkingメンバーとして、仮登録(メールアドレスの登録)が完了しました。会員登録の手続きを続けるには、以下のURLにアクセスしてください。

URLは、[こちら](#)


URLの有効期限は、2024年〇〇月〇〇日(〇)10:30までです。

\*有効期限が経過した場合は再設定が必要になりますので、ご注意ください。

[有効期限が経過した場合はこちら](#)



**会員登録手続きを  
続ける場合**



URLは、[こちら](#) を選択

### 【J-Walkingメンバー「新規登録」について】

#### 5-1. メールアドレス 登録の場合

##### ➤ 会員(簡易)登録手続き



The screenshot shows a registration form with the following fields and instructions:

- ニックネーム 必須**: A text input field for the nickname.
- 郵便番号 必須**: A text input field for the postal code.
- メールアドレス 必須**: A text input field containing the email address "XXXXX.taro@walking.or.jp".
- パスワード 必須**: A password input field with an eye icon. Below it, instructions state: "パスワードの設定はすべて半角で、少なくとも、「英小文」「英大文字」「数字」「特殊文字 (@、%、+、/、! など)」をそれぞれ1つ以上利用し12文字以上で登録をお願いします。"
- パスワードの確認 必須**: A confirmation password input field with an eye icon.
- A blue button labeled "次へ" (Next) is located at the bottom right of the form.

#### 【簡易】登録に必要な 情報を入力

- ニックネーム
- 郵便番号
- パスワード



次へ

### 【J-Walkingメンバー「新規登録」について】

#### 5-1. メールアドレス 登録の場合

##### ➤ 会員(簡易)登録確認画面

メンバー登録情報入力確認

ニックネーム  
Taro

郵便番号  
1000011

住所  
〒100-0011 東京都千代田区内幸町1-1-1

メールアドレス  
[xxxxx.taro@walking.or.jp](mailto:xxxxx.taro@walking.or.jp)

パスワード  
XXXXXXXXXXXX

登録情報の確認



次へ

### 【J-Walkingメンバー「新規登録」について】

#### 5-1. メールアドレス 登録の場合

➤ 本登録「MyPage」

メンバー登録完了

これで会員登録が完了しました。  
次回からは「ログイン」をしてご利用ください。

★大会へのエントリーや有料メンバー登録の際には  
「本登録」が必要になります。

[本登録はこちらから](#)

戻る

[本登録はこちらから](#)



5- . 本登録の場合 【共通】 ページ P28へ

### 【J-Walkingメンバー「新規登録」について】

#### 5-2. Google 登録の場合

##### ➤ Google登録画面



ログイン

[「jwalking.jp」に移動](#)

メールアドレスまたは電話番号

[メールアドレスを忘れた場合](#)

続行するにあたり、Google はあなたの名前、メールアドレス、言語設定、プロフィール写真を jwalking.jp と共有します。

[アカウントを作成](#) [次へ](#)

**Googleでご利用の  
メールアドレスを  
ご入力ください**



**次へ**



### 【J-Walkingメンバー「新規登録」について】

#### 5-2. Google 登録の場合

##### ➤ Google登録画面



The screenshot shows the Google login interface. At the top, it says "Google でログイン". Below that is a field for "ユーザー名" (Username) containing "XXXXX.taro@gmail.com". Underneath is a "パスワードを入力" (Enter password) field. A red callout box points to this field with the text "Googleで登録しているパスワード" (Password used for Google registration). Below the password field is a checkbox labeled "パスワードを表示する" (Show password). A paragraph of text explains that Google will share the user's name, email address, language settings, and profile picture with JWASocialAuth. At the bottom right is a blue button labeled "次へ" (Next). At the bottom left, there are links for "日本語" (Japanese), "ヘルプ" (Help), "プライバシー" (Privacy), and "規約" (Terms).

Googleでご利用の  
メールアドレスの  
パスワードを  
ご入力ください



次へ

### 【J-Walkingメンバー「新規登録」について】

#### 5-2. Google 登録の場合

##### ➤ Google登録画面



内容ご確認のうえ



アプリ専用  
パスワード設定

又は

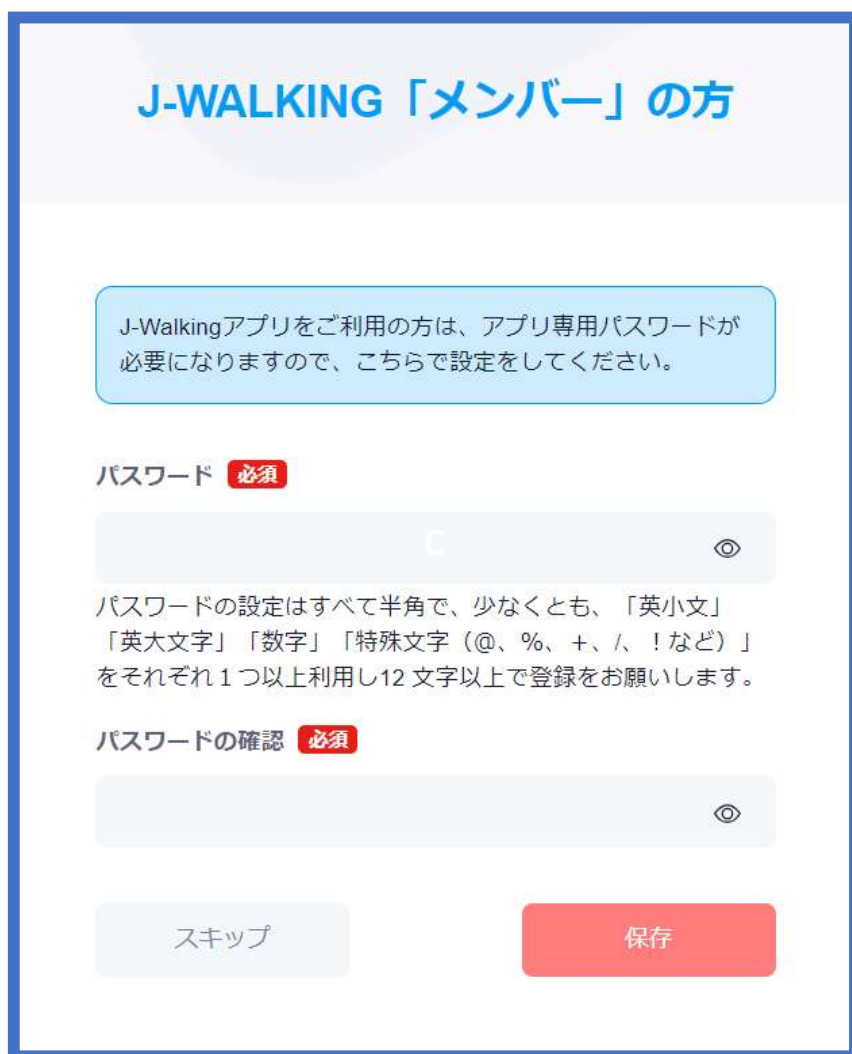
本登録へ進む

**※Googleでのパスワード情報は取得しませんので、不明な場合は直接Google社へお問い合わせください。**

### 【J-Walkingメンバー「新規登録」について】

#### 5-2. Google 登録の場合

- J-Walkingアプリご利用の方【アプリ専用パスワード登録】



Google登録した方で  
J-Walkingアプリを  
利用する場合

アプリ専用パスワード  
の設定が必要です

こちらでパスワードの  
設定をお願いします



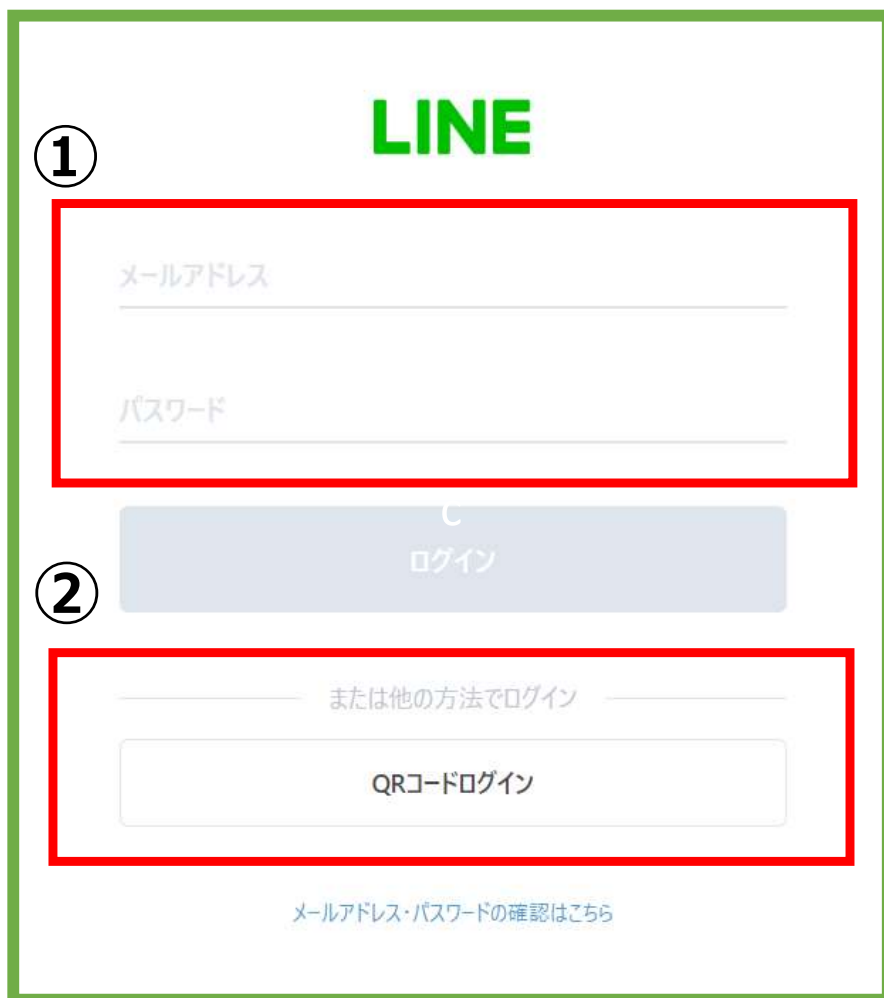
J-Walkingアプリで  
ログインをする際には  
こちらで登録したパス  
ワードを入力して下さい

5- . 本登録の場合 【共通】 ページ P28へ

### 【J-Walkingメンバー「新規登録」について】

#### 5-3. LINE 登録の場合

➤ LINE登録画面



①

LINE

メールアドレス

パスワード

ログイン

②

または他の方法でログイン

QRコードログイン

メールアドレス・パスワードの確認はこちら

LINEでは①又は②の  
どちらかの方法で  
登録できます



①を入力

または

②を選択

### 【J-Walkingメンバー「新規登録」について】

#### 5-3. LINE 登録の場合

➤ LINE登録画面【メールアドレス・パスワードの場合】



①

**LINE**

メールアドレス XXXXX.taro@gmail.com

パスワード XXXXXXXXXXXXXXX

ログイン


または他の方法でログイン

QRコードログイン

[メールアドレス・パスワードの確認はこちら](#)

①で登録

メールアドレス  
パスワードを入力



次へ

#### <登録済メールアドレス>

・Lineで登録済みのメールアドレスを確認する方法は、LINEアプリにて、ホーム画面の右上にある設定ボタンをタップし、アカウントをタップすると登録済みのメールアドレスが確認できます。

### 【J-Walkingメンバー「新規登録」について】

#### 5-3. LINE 登録の場合

➤ LINE登録画面【QRコードの場合】



②で登録

QRコードを  
読み取る



次へ

#### <QRコードの読み取り>

- ・ Lineのホーム画面の友達追加を開く
- ・ QRコード表示をタップ
- ・ QRコード読み取り画面で「QRコードでログイン」画面に表示されたQRコードをスキャン（読み込む）

### 【J-Walkingメンバー「新規登録」について】

#### 5-3. LINE 登録の場合

➤ LINE登録画面【QRコードの場合】 ログイン画面



**ログイン選択**

### 【J-Walkingメンバー「新規登録」について】

#### 5-3. LINE 登録の場合

- LINE登録画面【QRコードの場合】承認番号確認



**本人確認用画面**



**承認番号を確認**



### 【J-Walkingメンバー「新規登録」について】

#### 5-3. LINE 登録の場合

- LINE登録画面【QRコードの場合】承認番号確認



本人確認用画面



承認番号を確認

### 【J-Walkingメンバー「新規登録」について】

#### 5-3. LINE 登録の場合

➤ LINE登録画面【QRコードの場合】承認番号確認



**本人確認終了**



**アプリ専用  
パスワード設定**

**又は**

**本登録へ進む**

### 【J-Walkingメンバー「新規登録」について】

#### 5-3. LINE 登録の場合

- J-Walkingアプリご利用の方【アプリ専用パスワード登録】

### J-WALKING「メンバー」の方

J-Walkingアプリをご利用の方は、アプリ専用パスワードが必要になりますので、こちらで設定をしてください。

パスワード **必須**

パスワードの設定はすべて半角で、少なくとも、「英小文」「英大文字」「数字」「特殊文字（@、%、+、/、!など）」をそれぞれ1つ以上利用し12文字以上で登録をお願いします。

パスワードの確認 **必須**

スキップ

**LINEで登録した方で  
J-Walkingアプリを  
利用する場合**

**アプリ専用パスワード  
の設定が必要です**

**こちらでパスワードの  
設定をお願いします**



**J-Walkingアプリで  
ログインをする際には  
こちらで登録したパス  
ワードを入力して下さい**

**5- . 本登録の場合 【共通】 ページ P28へ**

## 02. 新規メンバー登録

### 【J-Walkingメンバー「新規登録」について】

#### 5- . 本登録の場合【共通】

➤ J-Walkingメンバー「MyPage」トップ画面



MyPageトップ画面の  
メニューから基本情報を  
選択

## 【J-Walkingメンバー「新規登録」について】

### 5- . 本登録の場合【共通】

➤ MyPage「基本情報」 → 基本情報変更(編集)画面

11:32

基本情報

編集 (追加情報登録) **編集**

J-Walking ID  
JWA00000103

氏名  
001 本部管理者

フリガナ  
ゼロゼロイチ ホンブ

ニックネーム  
ホンブイチゴウ

メールアドレス  
shinichi.karube@seiko-sol.co.jp

性別  
男性

11:32

基本情報

基本情報変更

J-Walking ID **必須**  
JWA00000103

姓 **必須**

名 **必須**

名 (フリガナ) **必須**

**基本情報画面の  
編集を選択**

**基本情報変更(編集)へ  
必須情報を入力**

## 【J-Walkingメンバー「新規登録」について】

### 5-1. 本登録の場合【共通】

#### ➤ MyPage「基本情報変更(編集)画面

11:32

WALKING

名 (フリガナ) **必須**

ニックネーム

ホンブイチゴウ

写真 (上半身「バスタップ」)

ファイル選択はこちら  
ファイルをアップロードする際は以下  
最大ファイルサイズ: 1M  
推奨サイズ: 300 x 300 ピクセル

性別 **必須**

男性  女性  その他  未回答

member.jwalking.jp

11:32

WALKING

生年月日 **必須**

郵便番号 **必須**

都道府県 **必須**

市町区村 **必須**

番地・建物 **必須**

連絡先電話番号 **必須**

member.jwalking.jp

基本情報変更(編集)へ  
必須情報を入力

## 【J-Walkingメンバー「新規登録」について】

### 5-1. 本登録の場合【共通】

#### ➤ MyPage「基本情報変更(編集)画面

11:32

連絡先電話番号 **必須**

\* 少なくとも一つの電話番号を入力してください。

固定電話

携帯電話

Line ID

職業

member.jwalking.jp

基本情報変更(編集)へ  
必須情報を入力し最後に  
必ず保存をして下さい。

趣味

<input checked="" type="checkbox"/> 健康	<input type="checkbox"/> 運動・スポーツ
<input type="checkbox"/> スポーツ観戦	<input type="checkbox"/> 料理
<input type="checkbox"/> グルメ・お酒	<input type="checkbox"/> 旅行
<input type="checkbox"/> ドライブ	<input type="checkbox"/> 車・バイク
<input type="checkbox"/> インターネット	<input type="checkbox"/> ショッピング
<input type="checkbox"/> アウトドア	<input type="checkbox"/> ゲーム
<input type="checkbox"/> 音楽	<input type="checkbox"/> 映画
<input type="checkbox"/> 写真	<input checked="" type="checkbox"/> ペット
<input type="checkbox"/> 手芸	<input type="checkbox"/> 園芸
<input type="checkbox"/> 美容	<input type="checkbox"/> 読書

キャンセル

保存

2024 WA

member.jwalking.jp

本登録までのすべての  
入力が完了しました。

ご対応ありがとうございました。

## 【能登半島地震復興支援 バーチャル・チャリティ・コース】

### ご希望参加コースを選ぶ

- J-Walkingエントリーサイト
- 専用チラシ(最終ページ)



J-Walking  
エントリーサイト

### 【能登半島地震復興支援 チャリティウォーク】

- ① 3,000円 (30km) コース
- ② 6,000円 (60km) コース
- ③ 9,000円 (90km) コース

上記3つのコースからお選びいただけます



- 各コースごとのご案内及びお申し込みはこちらから



① 3,000円(30km)  
コース



6,000円(60km)  
コース



9,000円(90km)  
コース



# 03. 参加申し込み

## 【ご希望参加コースを選ぶ】

(例) ①3,000円(30km)コースを選んだ場合

➤ J-Walkingエントリーサイト「3,000円コース」選択画面



3,000円コース  
ご案内ページ



詳細確認

## 03. 参加申し込み

### 【ご希望参加コースを選ぶ】

(例) ①3,000円(30km)コースを選んだ場合

➤ 詳細確認 及び お申し込み画面

<b>開催日</b>
3月1日(金)~5月31日(金)
<b>会場</b>
能登半島バーチャルコース
<b>コース</b>
3,000円コース (30km)
<ul style="list-style-type: none"><li>・【輪島市】 輪島・金蔵五ヶ寺を巡るみち</li><li>・【珠洲市】 能登半島珠洲岬自然歩道</li><li>・【七尾市】 七尾湾展望・温泉と海の幸のみち</li><li>・</li><li>・</li><li>・</li></ul>
<a href="#">➡ 参加お申し込み</a>

詳細確認の上



参加お申し込み  
を選択

# 03. 参加申し込み

## 【お申し込み手順について】

### 1. 参加者(ご本人)を選択してください

#### ➤ メンバー選択画面

能登半島地震復興支援「バーチャル・チャリティ・ウォーク」3000円コース【2024年03月01日(金)～2024年05月31日(金)】

メンバー選択 基本参加内容 お支払い内容

お支払い内容確認 お支払い完了

参加者の選択

山田 太郎  
男性 / 51歳

選択して次へ

本大会は  
ご本人のみの  
参加となります



ご本人を選択



選択して次へ

## 【お申し込み手順について】

### 2. 確認のため参加者を選択して内容をご確認ください

#### ➤ 基本参加内容画面

エントリーリストの参加者名を選択して「種目等（選択）画面へ」ボタンを押してください。

<input checked="" type="radio"/>	001 本部管理者 shinichi.karube@seiko-sol.co.jp
氏名	001 本部管理者
性別	男性
生年月日	1973年03月31日 (土)
年齢	51歳
メールアドレス	xxxxx.taro@walking.or.jp
電話番号	090-1234-5678
番地・建物	東京都中央区 x x x x x x

参加者（ご本人）  
の確認



種目等(選択)画面へ

### 3. 参加するバーチャルチャリティウォークを選択

#### ➤ 参加種目画面

参加種別を選択してください。

バーチャルチャリティウォーク

バーチャル  
チャリティウォーク  
を選択



次へ

# 03. 参加申し込み

## 【お申し込み手順について】

### 4. 参加コース3,000円コースの選択とアンケート(任意)

#### ➤ 基本参加内容画面

The screenshot shows a registration form with the following elements:

- Course Selection:** A section titled "コースを選択" (Select Course) with a note: "※ご希望の申込コースを選択してください。" (Please select the course you wish to apply for). A dashed box highlights the "参加費: 3,000 円" (Participation fee: 3,000 yen) and the selected option "【30km】 3,000円コース" (30km 3,000 yen course) with a blue radio button.
- Survey Registration:** A section titled "アンケート登録" (Survey Registration) with a note: "※「□や○ボックス」にチェックまたはテキストを入力してください。" (Please check or enter text in the '□' or '○' boxes). Below this is a sub-section for "任意" (Optional) with the text "被災地へメッセージをお願いします" (Please send a message to the disaster-stricken area) and a text input field.
- Navigation:** At the bottom, there are two buttons: "戻る" (Back) and "参加内容確認へ" (Go to confirm participation details), with a small blue arrow icon next to the latter.

3,000円コース  
を選択



アンケート  
(任意)



参加内容確認へ

## 【お申し込み手順について】

### 5. 参加コース3,000円コースの選択とアンケート(任意)

#### ➤ 基本参加内容確認画面



山田太郎さん 内容確認

属性 (対象年代)


属性 (対象年代) : バーチャルチャリティウォーク

参加コース

3,000円コース 【30km】

修正する      お支払い内容へ

**参加内容確認**



**お支払い内容へ**

# 03. 参加申し込み

## 【お申し込み手順について】

- 6. 参加内容と支払い内容を確認し、規約へ同意の上申し込む
  - 基本参加内容(支払い)確認 及び お申し込み規約画面

### 基本参加内容

001 本部管理者	単価 : 3,000 円【1日】
-----	
3,000円コース【30km】	
-----	

基本参加内容	計 : 3,000 円
--------	-------------


基本参加内容 計	3,000 円
-----	
合計	3,000 円
-----	
システム利用料	0 円
-----	
支払い合計	3,000 円
-----	

### 大会・イベント申込時の規約はこちら

以下のお申し込み「規約」をよく読み「同意」の上ご参加ください。

[戻る](#) [規約を読んでこの内容で申し込む](#)

お支払内容の確認



お申し込み規約  
をよく読み  
申し込む

## 【支払い】

SBペイメントサービス会社のオンライン決済サービスにて

➤ 画面のご案内どおりにお進みください



お支払い方法選択



XXXXXX >



## 【支払い】

SBペイメントサービス会社のオンライン決済サービスにて

- クレジットカード支払い



J-Walkingエントリー及びJ-Walking





支払い情報を入力してください

カード番号

カード番号を入力してください

有効期限                      セキュリティコード

月      年                      123      ?

月を入力してください

[< 戻る](#)

カード情報  
入力



確認

※ この後、画面のご案内どおりにお進みください

# 03. 参加申し込み


## 【支払い】

SBペイメントサービス会社のオンライン決済サービスにて

➤ PayPay支払い



PayPay情報  
入力



ログイン

※ この後、画面のご案内どおりにお進みください

# 03. 参加申し込み

## 【支払い】

SBペイメントサービス会社のオンライン決済サービスにて

### ➤ 支払い画面(サンプル)



J-Walkingエントリー及びJ-Walking


**J-WALKING**

内容をご確認ください


お支払い方法	LINE Pay
お支払い合計	<b>¥3,000</b>

支払う

支払い情報確認



支払う



J-Walkingメンバー  
MyPageへ反映

## 【支払い】

支払い(参加等)情報はJ-WalkingメンバーMyPageで確認

- 支払い手続き後のMyPage(マイページ)画面



お支払い完了後



大会・イベント  
及び  
支払い管理画面で  
確認できます

## 【J-Walkingアプリのインストール】

アンドロイド(Android)端末の場合 \*①または②で「入手」

➤ Google Play アプリから「J-Walking」を検索



androidをご利用の方は、アプリを使用するにあたって「Google Fit」のダウンロードも必要となります。




## 【J-Walkingアプリのインストール】

アップル(ios)端末の場合 \*①または②で「入手」

➤ ①Apple App Store から「**J-Walking**」を検索



App Store



検索

検索

🔍 Jwalking



➤ ②QRコードを読み取る



Jwalking

ニッポンを歩きつくすウォーキング...

※ご利用の機種によってご利用いただけない場合がございます。

## 【J-Walkingアプリ初期登録】



### J-Walking(ジェイウォーキング)アプリをタップ

#### 1. トップ画面

- 「はじめる」をタップ



#### 2. ログインについて

- 「J-Walkingメンバーログイン」をタップ



## 【J-Walkingアプリ初期登録】



### J-Walkingメンバー登録済み情報などの入力

#### 3. ログイン画面

- 登録済み情報を入力
  - ・メールアドレス
  - ・パスワード
- 「ログインする」をタップ

#### 4. ユーザー情報登録

- アプリ簡易情報登録
  - ・ニックネーム
  - ・年齢/性別/お住まいの地域
- 「次に進む」をタップ



## 【J-Walkingアプリ初期登録】



ご案内表示のためすべて「スタート」「次へ進む」へ

### 5. アプリ登録完了画面

- 「スタート」をタップ



### 6. 利用方法のご案内

- アプリ利用方法のご案内
  - ・計6ページあります
- すべて「次に進む」をタップ



# 04. アプリ利用方法

## 【J-Walkingアプリ初期登録】

ホーム画面からマイページ画面へ



### 7. ホーム画面

- 画面下メニューバーから「マイページ」をタップ



### 8. マイページ画面

- 申込済み・参加履歴「イベント」をタップ



## 【J-Walkingアプリ初期登録】



申込済みのイベント情報の確認からスタートへ

### 9 イベント参加履歴画面

- 申込済みイベントを確認  
そのコースをタップ



### 10. 参加イベント情報

- 「スタート」をタップ  
これで設定完了です。
- Google Mapで  
コースを見る事が出来ます



皆さんの参加収益は全額被災地に寄付いたします。

# 能登半島地震復興支援

## Virtual Charity WALK

バーチャル(仮想)チャリティーウォーク

# 3.1FRI ~ 5.31FRI

実際のコースを歩くのではなく、アプリで歩くバーチャルウォークです。  
期間中、日常生活での歩数が距離に換算され、その距離に基づいて仮想コース上を進むことができます。  
\*1コースは全部で3種類。参加収益は全額被災地に寄付をします。  
歩いて寄付するウォーキングイベントです。

参加費

3,000円コース/30km  
6,000円コース/60km  
9,000円コース/90km

コース

珠洲市・輪島市・七尾市  
などのJ-Walkingアプリ登録仮想コース\*2

申込み方法

J-Walkingサイトよりお申込みください。

お問い合わせ 日本ウォーキング協会「支援事務局」  
03-5816-2175 email:support@walking.or.jp



\*1 能登半島ゆかりのコースをバーチャルで歩く企画にご参加ください。参加収益の全額を北越新聞社を通じて、石川県災害対策本部へお届けいたします。

\*2 国土交通省、経済産業省、厚生労働省、文部科学省等、省庁支援を得て地方自治体より公募し省庁委員会が認定した1000の道、500道の道の中から被災地能登半島のコースを選びました。

# Virtual Charity WALK Course

バーチャル(仮想)チャリティーウォーク コース案内

## ①30kmコース

【輪島市】輪島・金蔵五ヶ寺を巡るみち  
【珠洲市】能登半島珠洲岬自然歩道  
【七尾市】七尾湾展望・  
温泉と海の幸のみち

## ③90kmコース

① 30km・② 60kmコース  
+

【珠洲市】燈籠山祭りのみち  
【かほく市】大海西山弥生の里探訪  
【加賀市】【あわら市】蓮如・吉崎御坊  
入寺の道

## ②60kmコース

① 30kmコース  
+

【珠洲市】クアの道跡ヶ峠  
【七尾市】能登・七尾の里山里海を感じるみち  
【加賀市】加賀・大聖寺の街並み散策路  
【かほく市】哲学者 西田幾太郎  
にふれるみち

Virtual Charity WALKのルートや歩数はJ-Walkingアプリを使用します。

バーチャル(仮想)チャリティーウォーク

J-Walkingサイトでのお申し込み後、アプリをご利用いただきます。  
\*アプリのダウンロードが必要です。

 J-WALKING



アプリのご利用方法・ダウンロードは  
こちらのサイトからご覧いただけます。



「あなたの1歩」には医療費抑制効果としての価値があります。

1歩の価値は「0.065円/歩」の医療軽減の価値があります。

(\*国土交通省ガイドライン)

参加者の皆様が歩行する距離に応じて、医療費軽減を価値換算し支援に役立っています。

例えば、参加費3,000円分の医療費軽減を得るには、約30kmに相当する46,153歩を歩く必要がありますので、コース設定を30km、60km、90kmとしています。\*J-Walkingアプリは1歩=65cmで計測をしています。歩数は目安ですので、自身の歩幅やペースで歩いてください。

この取り組みを通じて、参加者は健康づくりと共に被災地支援に貢献することができます。

今後もみなさまの応援を被災地へ届け続けます。

